

# Аудиторська фірма «Актив»

Свідоцтво про внесення до Реєстру аудиторських фірм та аудиторів  
№ 3292 від 27.11.2003р.

Україна, 67833,  
Овідіопольський район, смт. Великодолинське,  
вул. Паркова, буд. 16, оф. 29

тел.: (482) 7750187  
www.aktiv-audit.com  
E-mail: [reznichaudit@ukr.net](mailto:reznichaudit@ukr.net)

## ЗВІТ НЕЗАЛЕЖНОГО АУДИТОРА

*Міністерству інфраструктури України*

*Директору Казенного підприємства  
«Морська пошуково-рятувальна служба»  
СУДАРЕВУ Віктору*

### Звіт щодо аудиту фінансової звітності

#### *Думка із застереженням*

Ми провели аудит фінансової звітності Казенного підприємства «Морська пошуково-рятувальна служба» (код ЄДРПОУ 38017026, місцезнаходження: 65114, місто Одеса, вулиця Люстдорфська дорога, 140а, надалі – «Підприємство»), що складається із балансу (звіту про фінансовий стан) на 31 грудня 2021 року, звіту про фінансові результати (звіту про сукупний дохід), звіту про зміни у власному капіталі, звіту про рух грошових коштів за рік, що закінчився на зазначену дату, та приміток до річної фінансової звітності, включаючи стислий виклад значущих облікових політик.

На нашу думку, за винятком впливу питань, про які йдеться у розділі «Основа для думки із застереженням» нашого звіту, фінансова звітність, що додається, відображає достовірно, в усіх суттєвих аспектах фінансовий стан Казенного підприємства «Морська пошуково-рятувальна служба» станом на 31 грудня 2021 року та його фінансові результати і рух грошових потоків за рік, що закінчився на 31.12.2021р., відповідно до Національних положень (стандартів) бухгалтерського обліку (НП(С)БО) та відповідає вимогам Закону України «Про бухгалтерський облік та фінансову звітність в Україні» від 16.07.1999р. №996-XIV, із змінами та доповненнями, щодо складання фінансової звітності.

#### *Основа для думки із застереженням*

1. Підприємство створене у відповідності з постановою Кабінету Міністрів України від 20.10.2011р. №1069, засноване на державній власності та належало до сфери управління Державної служби морського та річкового транспорту України, а з 14.04.2022р. – до сфери управління Міністерства інфраструктури України згідно з наказом Міністерства інфраструктури України від 14.04.2022р. №216. Статтями 76, 77 Господарського кодексу України не передбачено формування статутного капіталу казенних підприємств. Підприємство обліковує статутний капітал в сумі 10 844 тис. грн. по рядку «Зареєстрований капітал» Звіту про фінансовий стан, який виник у зв'язку з приєднанням у грудні 2017 року Державного підприємства «Морська аварійно-рятувальна служба». Відображення операції приєднання Державного підприємства «Морська аварійно-рятувальна служба» відповідно до передавального акту балансових рахунків, матеріальних цінностей, активів та пасивів станом на 24.07.2017р., затвердженого Міністерством інфраструктури України 04.12.2017р., призвело до завищення

зареєстрованого капіталу на 10 844 тис. грн., а також завищення непокритого збитку та заниження додаткового капіталу станом на 01.01.2021р. та на 31.12.2021р.

2. Станом на 31.12.2021р. Підприємство у Звіті про фінансовий стан у складі статті «Основні засоби» визнає необоротні активи залишковою вартістю 3 093 тис. грн., у складі статті «Незавершені капітальні інвестиції» визнає капітальні інвестиції вартістю 7 890 тис. грн., які знаходяться на території Автономної Республіки Крим і не відповідають критеріям для визнання активами.

3. У зв'язку з тим, що ми були призначені аудиторамі Підприємства після 31 грудня 2021 року, ми не спостерігали за інвентаризацією запасів на кінець року. За допомогою альтернативних процедур ми не змогли впевнитися в кількості запасів, утримуваних на 31 грудня 2021 року, які відображені у звіті про фінансовий стан в сумі 18 484 тис. грн. Оскільки залишки запасів впливають на визначення фінансових результатів, ми не змогли визначити, чи існує потреба в коригуванні прибутку за рік, який закінчився 31 грудня 2021 року.

4. У зв'язку з тим, що ми були призначені аудиторамі Підприємства після 31 грудня 2021 року, ми не спостерігали за інвентаризацією необоротних активів на кінець 2021 року. За допомогою альтернативних процедур ми не змогли впевнитися в наявності:

- придбаних в 2021 році необоротних активів загальною залишковою вартістю 41 491 тис. грн., які розташовані на територіях, які були тимчасово окуповані після 24.02.2022р. у тому числі: у м. Бердянську залишковою вартістю 5 719 тис. грн., у смт. Лазурне залишковою вартістю 17 677 тис. грн., у смт. Кирилівка залишковою вартістю 18 095 тис. грн.;

- зроблених в 2021 році поліпшень необоротних активів на суму 18 101 тис. грн., які також перебувають на територіях, які були тимчасово окуповані після 24.02.2022р. у м. Бердянськ;

- незавершеного капітального будівництва загальною сумою 2 455 тис. грн., яке впродовж 2021 року відбувалося згідно договору № 179-В-20 на закупівлю робіт з Нового будівництва Базової станції "Зміїний" Берегової радіостанції морського району А1 ГМЗЛБ о.Зміїний Вилківської міської Ради Кілійського р-ну Одеської області від 15.12.2020.

Ми провели аудит відповідно до Міжнародних стандартів аудиту (надалі – МСА). Нашу відповідальність згідно з цими стандартами викладено в розділі «Відповідальність аудитора за аудит фінансової звітності» нашого звіту. Ми є незалежними по відношенню до Підприємства згідно з Кодексом етики професійних бухгалтерів Ради з Міжнародних стандартів етики для бухгалтерів (Кодекс РМСЕБ) та етичними вимогами, застосовними в Україні до нашого аудиту фінансової звітності, а також виконали інші обов'язки з етики відповідно до цих вимог та Кодексу РМСЕБ. Ми вважаємо, що отримані нами аудиторські докази є достатніми і прийнятними для використання їх як основи для нашої думки із застереженням.

### ***Пояснювальний параграф***

Ми звертаємо увагу на примітку «Оцінка безперервності діяльності» приміток до фінансової звітності, що описує вплив військової агресії Російської Федерації проти України на діяльність підприємства. Оскільки підприємство створено державою як єдиним засновником, майно підприємства належить державі, основним споживачем послуг підприємства також виступає держава, та станом на теперішній час відсутній намір Міністерства інфраструктури щодо припинення діяльності або ліквідації, підприємство

вважає, що не існує суттєвої невизначеності щодо продовження діяльності на безперервній основі. Нашу думку з цього питання не було модифіковано.

### *Ключові питання аудиту*

Ключові питання аудиту – це питання, які, на професійне судження аудитора, були значущими під час аудиту фінансової звітності за поточний період. Ці питання розглядалися у контексті аудиту фінансової звітності в цілому та при формуванні думки щодо неї; при цьому аудитор не висловлює окремої думки щодо цих питань. Додатково до питань, описаних в розділах «Основа для думки із застереженням», ми визначили, що описані нижче питання є ключовими питаннями аудиту, які слід відобразити в нашому звіті.

#### *Формування (зміна) статутного капіталу. Розмір власного капіталу та чистих активів*

Перевірка власного капіталу, який складається з зареєстрованого капіталу в сумі 10 844 тис. грн., додаткового капіталу в сумі 66 277 тис. грн., непокритого збитку в сумі 10 732 тис. грн. проводилась на підставі статуту Казенного підприємства «Морська пошуково-рятувальна служба», наданих оборотно-сальдових відомостей, журналів-ордерів, кореспонденцій рахунків. Перевірка власного капіталу станом на 31.12.2021р. проводилась із застосуванням аудиторських процедур перерахунку, запитів до управлінського персоналу, зовнішнього підтвердження із Єдиного державного реєстру юридичних осіб, фізичних осіб-підприємців та громадських формувань задля отримання аудиторських доказів стосовно сум зазначених в розділі I пасиву балансу.

У періоді перевірки діяла редакція статуту, що затверджена наказом Державної служби морського та річкового транспорту України №38 від 22.07.2021р. За даними статуту та Єдиного державного реєстру юридичних осіб, фізичних осіб-підприємців та громадських формувань у Підприємства відсутній статутний капітал.

Вищим органом управління до 14.04.2022р. була Державна служба морського та річкового транспорту України, а з 14.04.2022р. – Міністерство інфраструктури України згідно з наказом Міністерства інфраструктури України від 14.04.2022р. №216.

Вартість чистих активів (розмір власного капіталу) Підприємства на 31.12.2021р. становить 66 389 тис. грн. і зменшилась на 8 261 тис. грн. у порівнянні з їх розміром станом на 31.12.2020р., у т. ч. збільшилась за рахунок чистого прибутку в сумі 814 тис. грн., зменшилась на суму амортизації безоплатно отриманих основних засобів 8 423 тис. грн., на суму частини чистого прибутку, що відраховується державними унітарними підприємствами до державного бюджету, у розмірі 651 тис. грн. Перевищення вартості чистих активів Підприємства над розміром статутного капіталу підтверджує здатність суб'єкта господарювання безперервно продовжувати діяльність, тому питання формування власного капіталу віднесено до ключового питання.

#### *Оцінка основних засобів за справедливою вартістю*

Облік основних засобів на Підприємстві ведеться згідно з вимогами НП(С)БО 7 «Основні засоби», затвердженому наказом Міністерства фінансів України від 27.04.2000р. №92, із змінами та доповненнями. Основні засоби Підприємства відповідно з обраною обліковою політикою відображаються в обліку за моделлю оцінки основних засобів за первісною вартістю. Слід зазначити, що справедлива вартість основних засобів суттєво вище, ніж балансова вартість основних засобів. Відповідно до п.16 П(С)БО 7 «Основні засоби» та п.5.12 Облікової політики Підприємство проводить «переоцінку основних засобів, якщо їх залишкова вартість відрізняється від справедливої вартості на дату балансу більш ніж на 30% відповідно до розпорядчого документу по Підприємству».

Управлінським персоналом не було прийнято рішення про переоцінку основних засобів станом на 31.12.2021р. за наявності основних засобів повністю зношених первісною вартістю 23 727 тис. грн. Це питання не визнано нами, як підстава для модифікації аудиторського висновку.

До основних засобів віднесено активи, строк корисного використання яких перевищує один рік та вартістю більше 6 000 грн. Активи, придбані після 23.05.2020р., визнані основними засобами з вартістю, що перевищує 20 000 гривень та строком корисного використання понад один рік. Основні засоби обліковуються за групами: «Будинки, споруди та передавальні пристрої», «Машини та обладнання», «Транспортні засоби», «Інструменти, прилади, інвентар (меблі)», «Інші основні засоби». Амортизація нараховується прямолінійним методом. Ліквідаційна вартість основних засобів для цілей амортизації дорівнює нулю. Сума накопиченої амортизації основних засобів, обрахована згідно встановлених Підприємством термінів корисного використання.

Станом на 31.12.2021р. на балансі підприємства обліковується основних засобів залишковою вартістю 172 548 тис. грн. В порівнянні з балансовою вартістю основних засобів станом на 31.12.2020р. вартість основних засобів збільшилась на 70 324 тис. грн.

У 2021 році введено в експлуатацію основних засобів та МНМА вартістю 93 382 тис. грн., списано основних засобів первісною вартістю 2 096 тис. грн., залишкова вартість яких становила 985 тис. грн. Амортизація основних засобів в 2021р. нарахована прямолінійним методом в сумі 22 073 тис. грн.

Облік і класифікація та нарахування зносу інших необоротних активів відповідає П(С)БО 7 «Основні засоби» та прийнятій обліковій політиці.

#### *Цільове фінансування*

По статті балансу «Цільове фінансування» відображується залишок коштів від 10% корабельного збору, отриманого від ДП «Адміністрація морських портів України» в якості цільових відповідно до Постанови Кабінету Міністрів України від 24.02.2016р. №158 «Про відновлення єдиної системи пошуку та рятування на морі» в сумі 182 258 тис. грн., вартість товарів, отриманих в рамках гуманітарної допомоги в сумі 1 868 тис. грн., а також цільове фінансування на придбання судна, оплата за яке згідно з умовами договору проводиться частково у розмірі 46 880 тис. грн. Цільове фінансування відповідних заходів з функціонування та розвитку системи пошуку і рятування в морському пошуково-рятувальному районі України, які отримує підприємство, розподіляються на фінансування капітальних інвестицій та фінансування інших видатків підприємства відповідно до фінансового плану.

#### *Інша інформація*

Відповідно до вимог Закону України «Про бухгалтерський облік та фінансову звітність в Україні» від 16.07.1999р. №996-XIV, із змінами та доповненнями, інша інформація складається із Звіту про управління. Директор несе відповідальність за іншу інформацію. Інша інформація не є фінансовою звітністю. Наша думка щодо фінансової звітності не поширюється на іншу інформацію та ми не робимо висновок з будь-яким рівнем впевненості щодо цієї іншої інформації.

У зв'язку з нашим аудитом фінансової звітності нашою відповідальністю є ознайомитися з іншою інформацією та при цьому розглянути, чи існує суттєва невідповідність між іншою інформацією і фінансовою звітністю або нашими знаннями, отриманими під час аудиту, або чи ця інша інформація виглядає такою, що містить суттєве викривлення. Якщо на основі проведеної нами роботи ми доходимо висновку, що існує суттєве викривлення цієї іншої інформації, ми зобов'язані повідомити про цей факт.

Ми дійшли висновку, що на іншу інформацію, отриману до дати звіту аудитора, мають вплив викривлення, які наведено у розділі «Основа для думки із застереженням» нашого звіту.

### ***Відповідальність управлінського персоналу та тих, кого наділено найвищими повноваженнями, за фінансову звітність***

Управлінський персонал несе відповідальність за складання і достовірне подання фінансової звітності відповідно до НП(С)БО та за таку систему внутрішнього контролю, яку управлінський персонал визначає потрібною для того, щоб забезпечити складання фінансової звітності, що не містить суттєвих викривлень внаслідок шахрайства або помилки.

При складанні фінансової звітності управлінський персонал несе відповідальність за оцінку здатності Підприємства продовжувати свою діяльність на безперервній основі, розкриваючи, де це застосовано, питання, що стосуються безперервності діяльності, та використовуючи припущення про безперервність діяльності як основи для бухгалтерського обліку, крім випадків, якщо управлінський персонал або планує ліквідувати Підприємство чи припинити діяльність, або не має інших реальних альтернатив цьому.

Ті, кого наділено найвищими повноваженнями, несуть відповідальність за нагляд за процесом фінансового звітування Підприємства.

### ***Відповідальність аудитора за аудит фінансової звітності***

Нашими цілями є отримання обґрунтованої впевненості, що фінансова звітність у цілому не містить суттєвого викривлення внаслідок шахрайства або помилки, та випуск звіту аудитора, що містить нашу думку. Обґрунтована впевненість є високим рівнем впевненості, проте не гарантує, що аудит, проведений відповідно до МСА, завжди виявить суттєве викривлення, якщо воно існує. Викривлення можуть бути результатом шахрайства або помилки; вони вважаються суттєвими, якщо окремо або в сукупності, як обґрунтовано очікується, вони можуть впливати на економічні рішення користувачів, що приймаються на основі цієї фінансової звітності.

Виконуючи аудит відповідно до вимог МСА, ми використовуємо професійне судження та професійний скептицизм протягом усього завдання з аудиту. Крім того ми:

- ідентифікуємо та оцінюємо ризики суттєвого викривлення фінансової звітності внаслідок шахрайства чи помилки, розробляємо й виконуємо аудиторські процедури у відповідь на ці ризики, а також отримуємо аудиторські докази, що є достатніми та прийнятними для використання їх як основи для нашої думки. Ризик невиявлення суттєвого викривлення внаслідок шахрайства є вищим, ніж для викривлення внаслідок помилки, оскільки шахрайство може включати змову, підробку, навмисні пропуски, неправильні твердження або нехтування заходами внутрішнього контролю;

- отримуємо розуміння заходів внутрішнього контролю, що стосуються аудиту, для розробки аудиторських процедур, які б відповідали обставинам, а не для висловлення думки щодо ефективності системи внутрішнього контролю;

- оцінюємо прийнятність застосованих облікових політик та обґрунтованість облікових оцінок і відповідних розкриттів інформації, зроблених управлінським персоналом;

- доходимо висновку щодо прийнятності використання управлінським персоналом припущення про безперервність діяльності як основи для бухгалтерського обліку та, на основі отриманих аудиторських доказів, робимо висновок, чи існує суттєва невизначеність щодо подій або умов, які поставили б під значний сумнів можливість Підприємства продовжити безперервну діяльність. Якщо ми доходимо висновку щодо

існування такої суттєвої невизначеності, ми повинні повернути увагу в своєму звіті аудитора до відповідних розкриттів інформації у фінансовій звітності або, якщо такі розкриття інформації є неналежними, модифікувати свою думку. Наші висновки ґрунтуються на аудиторських доказах, отриманих до дати нашого звіту аудитора. Втім майбутні події або умови можуть примусити Підприємство припинити свою діяльність на безперервній основі;

- оцінюємо загальне подання, структуру та зміст фінансової звітності включно з розкриттями інформації, а також те, чи показує фінансова звітність операції та події, що покладені в основу її складання, так, щоб досягти достовірного відображення;

- отримуємо прийнятні аудиторські докази в достатньому обсязі щодо фінансової інформації Підприємства для висловлення думки щодо фінансової звітності. Ми несемо відповідальність за керування, нагляд та виконання аудиту Товариства. Ми несемо відповідальність за висловлення нами аудиторської думки.

Ми повідомляємо тих, кого наділено найвищими повноваженнями, інформацію про запланований обсяг і час проведення аудиту та суттєві аудиторські результати, включаючи будь-які суттєві недоліки заходів внутрішнього контролю, виявлені нами під час аудиту.

Ми також надаємо тим, кого наділено найвищими повноваженнями твердження, що ми виконали відповідні етичні вимоги щодо незалежності, та повідомляємо їм про всі стосунки й інші питання, які могли б обґрунтовано вважатись такими, що впливають на нашу незалежність, а також, де це застосовано, щодо відповідних застережних заходів.

З переліку всіх питань, інформація щодо яких надавалась тим, кого наділено найвищими повноваженнями, ми визначили ті, що мали найбільше значення під час аудиту фінансової звітності поточного періоду, тобто ті, які є ключовими питаннями аудиту. Також ми повідомили про несуттєві невідповідності фінансової звітності.

### **Звіт щодо вимог інших законодавчих та нормативних актів**

Ця інформація представлена стосовно дотримання положень інших законодавчих та нормативних актів.

#### *1. Щодо дотримання вимог Господарського кодексу України*

Відповідно до п. 8 ст. 73 Господарського кодексу України державне унітарне підприємство повинно оприлюднювати інформацію про свою діяльність, шляхом розміщення її на власній веб-сторінці (веб-сайті) або на офіційному веб-сайті суб'єкта управління об'єктами державної власності, що здійснює функції з управління підприємством, у строки та в порядку, визначені Кабінетом Міністрів України. Казенне підприємство «Морська пошуково-рятувальна служба» оприлюднює інформацію про свою діяльність в мережі Інтернет на сайті [sar.gov.ua](http://sar.gov.ua).

#### *2. Щодо дотримання вимог Закону України «Про бухгалтерський облік та фінансову звітність в Україні» від 16.07.1999р. №996-XIV, із змінами та доповненнями*

У відповідності з п. 3 ст. 14 Закону України «Про бухгалтерський облік та фінансову звітність в Україні» від 16.07.1999р. №996-XIV, із змінами та доповненнями, середні підприємства зобов'язані не пізніше ніж до 1 червня року, що настає за звітним періодом, оприлюднювати річну фінансову звітність разом з аудиторським висновком та звітом про управління на своїй веб-сторінці (у повному обсязі). Казенне підприємство «Морська пошуково-рятувальна служба» оприлюднює інформацію про свою діяльність в мережі Інтернет на сайті [sar.gov.ua](http://sar.gov.ua).

#### *3. Щодо дотримання вимог Закону України «Про публічні закупівлі» від 25.12.2015р. №922-VIII, із змінами та доповненнями*

Підприємство дотримується норм Закону України «Про публічні закупівлі» від 25.12.2015р. №922-VIII, із змінами та доповненнями, за вартісними межами предмета закупівлі товарів, робіт, послуг за різновидами:

- від 0,01 грн. до 50,0 тис. грн. – допорогові закупівлі або закупівлі без використання електронної системи закупівель відповідно до ч.3 ст.3 Закону №922;

- від 50,0 тис. грн. до 200,0 тис. грн. для товарів та послуг, від 50,0 тис. грн. до 1 500,0 тис. грн. для робіт – спрощені закупівлі або закупівлі без використання електронної системи закупівлі відповідно до ст.14 Закону №922;

- від 200,0 тис. грн. для товарів та послуг та від 1 500,0 тис. грн. для робіт – процедурні закупівлі (відкриті торги, торги з обмеженою участю, конкурентний діалог та переговорна процедура закупівлі).

Інформація про укладені договори (вартість, ціна, кількість, обсяг платежів, строк дії), інформації про стан виконання договорів (предмет, виконавець, вартість, ціна, обсяг платежів) розміщується на офіційному порталі публічних фінансів України e-data.gov.ua згідно Закону України №183-УІІІ «Про відкритість використанні публічних коштів».

4. Щодо дотримання вимог ст. 29 Закону України «Про аудит фінансової звітності та аудиторську діяльність» від 21.12.2017р. №2258-VII, із змінами та доповненнями

Про призначення аудиторами Підприємства ТОВ «Аудиторська фірма «Актив» повідомлено Міністерство інфраструктури України та отримано відповідь від 25.05.2022р. №2891/11/10-22 про не заперечення щодо проведення обов'язкового аудиту фінансової звітності ТОВ «Аудиторська фірма «Актив».

#### **Основні відомості про аудиторську фірму.**

Повне найменування юридичної особи відповідно до установчих документів: Товариство з обмеженою відповідальністю «Аудиторська фірма «Актив»;

Номер і дата видачі Свідоцтва про внесення до Реєстру аудиторських фірм та аудиторів, виданого Аудиторською палатою України: Свідоцтво про внесення до Реєстру аудиторських фірм та аудиторів №3292, видане за рішенням Аудиторської палати України від 27.11.2003р. №129;

Місцезнаходження юридичної особи та її фактичне місце розташування:

- місцезнаходження: 67833, Одеська область, Овідіопольський район, смт. Великодолинське, вул. Паркова, 16, оф. 29;

- фактичне місце розташування: 65000, м. Одеса, вул. Середньофонтанська, 19-А, оф. 408, телефони: (048)7750187, (048)7008107;

Інформація про включення до розділів Реєстру аудиторів та суб'єктів аудиторської діяльності під реєстраційним номером 3292: розділ «Суб'єкти аудиторської діяльності»; розділ: «Суб'єкти аудиторської діяльності, які мають право проводити обов'язковий аудит фінансової звітності», розділ: «Суб'єкти аудиторської діяльності, які мають право проводити обов'язковий аудит фінансової звітності підприємств, що становлять суспільний інтерес».

Ключовий партнер завдання з аудиту  
Миколаївна

Директор ТОВ «АФ «Актив»»



Резніченко Наталія

(номер в реєстрі аудиторів 100462)

Резніченко Наталія Миколаївна  
(номер в реєстрі аудиторів 100462)

Дата складання аудиторського висновку: 19.07.2022 р.

Підприємство КАЗЕННЕ ПІДПРИЄМСТВО "МОРСЬКА ПОШУКОВО-РЯТУВАЛЬНА СЛУЖБА" Дата (рік, місяць, число) \_\_\_\_\_ за ЄДРПОУ \_\_\_\_\_  
 Територія ОДЕСЬКА за КАТОГТГ 1 \_\_\_\_\_  
 Організаційно-правова форма господарювання Казенне підприємство за КОПФГ \_\_\_\_\_  
 Вид економічної діяльності Допоміжне обслуговування водного транспорту за КВЕД \_\_\_\_\_  
 Середня кількість працівників 2 260 за КВЕД \_\_\_\_\_  
 Адреса, телефон УКРАЇНА, 65114, ОДЕСЬКА ОБЛАСТЬ, М.ОДЕСА, КИЇВСЬКИЙ Р-Н, ВУЛ. ЛЮСТДОРФСЬКА 7744230  
ДОРОГА, БУД. 140 А

КОДИ		
2022	01	01
38017025		
UA51100270010196805		
145		
52.22		

Одиниця виміру: тис. грн. без десятичного знака (окрім розділу IV Звіту про фінансові результати (Звіту про збутий дохід) (форма №2), грошові показники якого наводяться в гривнях з копійками)

Складено (зробити позначку "v" у відповідній клітинці):  
за національними положеннями (стандартами) бухгалтерського обліку  
за міжнародними стандартами фінансової звітності

v

Баланс (Звіт про фінансовий стан)  
на 31 грудня 2021 р.

Форма №1 Код за ДКУД 1801001

А К Т И В	Код ридка	На початок звітного періоду	На кінець звітного періоду
I	2	3	4
<b>I. Необоротні активи</b>			
Нематеріальні активи	1000	1 282	1 197
первісна вартість	1001	3 014	3 039
накопичена амортизація	1002	1 732	1 842
Незавершені капітальні інвестиції	1003	33 388	20 064
товарні запаси	1010	101 256	172 548
первісна вартість	1011	223 952	316 206
знош	1012	122 696	143 658
Інвестиційна нерухомість	1015	968	-
первісна вартість інвестиційної нерухомості	1016	-	-
знош інвестиційної нерухомості	1017	-	-
Довгострокові біологічні активи	1020	-	-
первісна вартість довгострокових біологічних активів	1021	-	-
накопичена амортизація довгострокових біологічних активів	1022	-	-
Довгострокові фінансові інвестиції: які обліковуються за методом участі в капіталі інших підприємств	1030	-	-
інші фінансові інвестиції	1035	-	-
Довгострокова дебіторська заборгованість	1040	-	39
Відтрончені податкові активи	1045	-	-
Гудвіл	1050	-	-
Відтрончені аквізиційні витрати	1060	-	-
Залишок коштів у централізованих отрокових резервних фондах	1065	-	-
інші необоротні активи	1090	-	-
<b>Усього за розділом I</b>	<b>1095</b>	<b>136 894</b>	<b>193 848</b>
<b>II. Оборотні активи</b>			
Заборгованість	1100	16 040	18 484
виробничі запаси	1101	16 040	18 484
незавершене виробництво	1102	-	-
готова продукція	1103	-	-
товари	1104	-	-
Поточні біологічні активи	1110	-	-
Дебітори перестрахування	1115	-	-
Векселі одержані	1120	-	-
Дебіторська заборгованість за продукцію, товари, роботи, послуги	1125	439	461
Дебіторська заборгованість за розрахунками: за виданими авансами	1130	10 954	55 141
з бюджетом	1135	4	6
у тому числі з податку на прибуток	1136	-	-
Дебіторська заборгованість за розрахунками з нарахованих доходів	1140	156	73
Дебіторська заборгованість за розрахунками із внутрішніх розрахунків	1145	-	-
Інша поточна дебіторська заборгованість	1155	356	224
Поточні фінансові інвестиції	1160	-	-
Гроші та їх еквіваленти	1165	191 415	182 389
готівка	1166	-	-
рахунки в банках	1167	191 415	182 389
Витрати майбутніх періодів	1170	1 881	2
Частка перестрахувачів у страхових резервах	1180	-	-
у тому числі в: резервах довгострокових зобов'язань	1181	-	-
резервах збитків або резервах належних виплат	1182	-	-

резервах незароблених премій	1183	-	-
інших отрахових резервах	1184	-	-
Інші оборотні активи	1190	-	-
Усього за розділом II	1195	221 245	256 780
III. Необоротні активи, утримувані для продажу, та групи вибуття	1200	-	-
Баланс	1300	358 139	450 628

Частина	Код рядка	На початок звітного періоду	На кінець звітного періоду
1	2	3	4
<b>I. Власний капітал</b>			
Зареєстрований (паіовий) капітал	1400	10 844	10 844
Внески до незареєстрованого статутного капіталу	1401	-	-
Капітал у дооцінках	1405	-	-
Додатковий капітал	1410	74 700	66 277
емісійний дохід	1411	-	-
накопичені курсові різниці	1412	-	-
Резервний капітал	1415	-	-
Нерозподілений прибуток (непокритий збиток)	1420	(10 894)	(10 732)
Неоплачений капітал	1425	( - )	( - )
Вилучений капітал	1430	( - )	( - )
Інші резерви	1435	-	-
Усього за розділом I	1495	74 650	66 389
<b>II. Довгострокові зобов'язання і забезпечення</b>			
Відітронені податкові зобов'язання	1500	-	-
Пенсійні зобов'язання	1505	-	-
Довгострокові кредити банків	1510	-	-
І довгострокові зобов'язання	1515	-	-
Довгострокові забезпечення	1520	-	-
довгострокові забезпечення витрат персоналу	1521	-	-
Цільове фінансування	1525	195 304	230 944
благодійна допомога	1526	-	-
Страхові резерви	1530	-	-
у тому числі:	1531	-	-
резерв довгострокових зобов'язань	1532	-	-
резерв збитків або резерв належних виплат	1533	-	-
резерв незароблених премій	1534	-	-
інші отрахові резерви	1535	-	-
Інвестиційні контракти	1540	-	-
Призовий фонд	1545	-	-
Резерв на виплату джек-поту	1545	-	-
Усього за розділом II	1595	195 304	230 944
<b>III. Поточні зобов'язання і забезпечення</b>			
Короткострокові кредити банків	1600	-	-
Векселі видані	1605	-	-
Поточна кредиторська заборгованість за:			
довгостроковими зобов'язаннями	1610	-	-
товари, роботи, послуги	1615	3 594	1 214
розрахунками з бюджетом	1620	2 082	2 048
у тому числі з податку на прибуток	1621	516	667
розрахунками зі страхування	1625	713	978
розрахунками з оплати праці	1630	3 814	3 937
Поточна кредиторська заборгованість за одержаними авансами	1635	825	725
Поточна кредиторська заборгованість за розрахунками з учасниками	1640	-	-
Поточна кредиторська заборгованість із внутрішніх розрахунків	1645	-	-
Поточна кредиторська заборгованість за отраховою діяльністю	1650	-	-
Поточні забезпечення	1660	5 669	7 780
Доходи майбутніх періодів	1665	70 348	135 780
Відітронені комісійні доходи від перестраховиків	1670	-	-
Інші поточні зобов'язання	1690	1 140	833
Усього за розділом III	1695	88 185	153 295
<b>IV. Зобов'язання, пов'язані з необоротними активами, утримуваними для продажу, та групами вибуття</b>			
V. Чиста вартість активів недержавного пенсійного фонду	1700	-	-
Баланс	1900	358 139	450 628

Керівник

Сударев Віктор Олександрович

Головний бухгалтер

Навала Тетяна Володимирівна

1 Кодифікація адміністративних територій та територій територіальних громад.

2 Визначення в пенсійній установі відповідального органу виконавчої влади, що реалізує державну політику у сфері отримання пенсій.



Підприємство **КАЗЕННЕ ПІДПРИЄМСТВО "МОРСЬКА ПОШУКОВО-РЯТУВАЛЬНА СЛУЖБА"**

Дата (рік, місяць, число)  
за ЄДРПОУ

КОДИ		
2022	01	01
38017026		

(найменування)  
Звіт про фінансові результати (Звіт про сукупний дохід)  
за Рік 2021 р.

Форма № 2 Код за ДКУД **1801003**

**I. ФІНАНСОВІ РЕЗУЛЬТАТИ**

Стаття	Код рядка	За звітний період	За аналогічний період попереднього року
1	2	3	4
Чистий дохід від реалізації продукції (товарів, робіт, послуг)	2000	841	787
Чисті зароблені страхові премії	2010	-	-
премії підписані, валова сума	2011	-	-
премії, передані у перестраховування	2012	-	-
зміна резерву незароблених премій, валова сума	2013	-	-
зміна частки перестраховиків у резерві незароблених премій	2014	-	-
Собівартість реалізованої продукції (товарів, робіт, послуг)	2050	( 140 357 )	( 130 551 )
Чисті понесені збитки за страховими виплатами	2070	-	-
<b>Валовий:</b>			
прибуток	2090	-	-
збиток	2095	( 139 516 )	( 129 764 )
Дохід (витрати) від зміни у резервах довгострокових зобов'язань	2105	-	-
Дохід (витрати) від зміни інших страхових резервів	2110	-	-
зміна інших страхових резервів, валова сума	2111	-	-
зміна частки перестраховиків в інших страхових резервах	2112	-	-
Інші операційні доходи	2120	181 033	173 252
у тому числі:			
дохід від зміни вартості активів, які оцінюються за справедливою вартістю	2121	-	-
дохід від первісного визнання біологічних активів і сільськогосподарської продукції	2122	-	-
дохід від використання коштів, звільнених від оподаткування	2123	-	-
Адміністративні витрати	2130	( 43 233 )	( 40 165 )
Витрати на збут	2150	( - )	( - )
Інші операційні витрати	2180	( 18 973 )	( 16 864 )
у тому числі:			
витрати від зміни вартості активів, які оцінюються за справедливою вартістю	2181	-	-
витрати від первісного визнання біологічних активів і сільськогосподарської продукції	2182	-	-
<b>Фінансовий результат від операційної діяльності:</b>			
прибуток	2190	-	-
збиток	2195	( 20 689 )	( 13 541 )
Дохід від участі в капіталі	2200	-	-
Інші фінансові доходи	2220	-	-
Інші доходи	2240	24 301	20 762
у тому числі:			
дохід від благодійної допомоги	2241	-	-
Фінансові витрати	2250	( - )	( - )
Втрати від участі в капіталі	2255	( - )	( - )
Інші витрати	2270	( 984 )	( 14 )
Прибуток (збиток) від впливу інфляції на монетарні статті	2275	-	-

Фінансовий результат до оподаткування:			
прибуток	2290	2 628	7 207
збиток	2295	( - )	( - )
Витрати (дохід) з податку на прибуток	2300	(1 814)	(2 418)
Прибуток (збиток) від припиненої діяльності після оподаткування	2305	-	-
Чистий фінансовий результат:			
прибуток	2350	814	4 789
збиток	2355	( - )	( - )

## II. СУКУПНИЙ ДОХІД

Стаття	Код рядка	За звітний період	За аналогічний період попереднього року
1	2	3	4
Дооцінка (уцінка) необоротних активів	2400	-	-
Дооцінка (уцінка) фінансових інструментів	2405	-	-
Накопичені курсові різниці	2410	-	-
Частка іншого сукупного доходу асоційованих та спільних підприємств	2415	-	-
Інший сукупний дохід	2445	-	-
Інший сукупний дохід до оподаткування	2450	-	-
Податок на прибуток, пов'язаний з іншим сукупним доходом	2455	-	-
Інший сукупний дохід після оподаткування	2460	-	-
Сукупний дохід (сума рядків 2350, 2355 та 2460)	2465	814	4 789

## III. ЕЛЕМЕНТИ ОПЕРАЦІЙНИХ ВИТРАТ

Назва статті	Код рядка	За звітний період	За аналогічний період попереднього року
1	2	3	4
Матеріальні затрати	2500	10 535	10 403
Витрати на оплату праці	2505	111 313	102 389
Відрахування на соціальні заходи	2510	23 720	21 667
Амортизація	2515	22 374	20 066
Інші операційні витрати	2520	34 621	33 055
Разом	2550	202 563	187 580

## IV. РОЗРАХУНОК ПОКАЗНИКІВ ПРИБУТКОВОСТІ АКЦІЙ


Назва статті	Код рядка	За звітний період	За аналогічний період попереднього року
1	2	3	4
Середньорічна кількість простих акцій	2600	-	-
Скоригована середньорічна кількість простих акцій	2605	-	-
Чистий прибуток (збиток) на одну просту акцію	2610	-	-
Скоригований чистий прибуток (збиток) на одну просту акцію	2615	-	-
Дивіденди на одну просту акцію	2650	-	-

Керівник

Головний бухгалтер

Сударев Віктор Олексійович

Навала Тетяна Володимирівна



Підприємство **КАЗЕННЕ ПІДПРИЄМСТВО "МОРСЬКА ПОШУКОВО-РЯТУВАЛЬНА СЛУЖБА"**

Дата (рік, місяць, число)  
за ЄДРПОУ

КОДИ		
2022	01	01
38017026		

(найменування)

**Звіт про рух грошових коштів (за прямим методом)**  
за **Рік 2021** р.

Форма №3 Код за ДКУД **1801004**

Стаття	Код	За звітний період	За аналогічний період попереднього року
1	2	3	4
<b>I. Рух коштів у результаті операційної діяльності</b>			
Надходження від:			
Реалізації продукції (товарів, робіт, послуг)	3000	4 887	2 629
Повернення податків і зборів	3005	-	-
у тому числі податку на додану вартість	3006	-	-
Цільового фінансування	3010	157 699	196 724
Надходження від отримання субсидій, дотацій	3011	-	-
Надходження авансів від покупців і замовників	3015	1 034	799
Надходження від повернення авансів	3020	9	9
Надходження від відсотків за залишками коштів на поточних рахунках	3025	1 089	5 191
Надходження від боржників неустойки (штрафів, пені)	3035	54	24
Надходження від операційної оренди	3040	-	-
Надходження від отримання роялті, авторських винагород	3045	-	-
Надходження від страхових премій	3050	-	-
Надходження фінансових установ від повернення позик	3055	-	-
Інші надходження	3095	49 369	2 211
Витрачання на оплату:			
Товарів (робіт, послуг)	3100	( 30 633 )	( 8 869 )
Праці	3105	( 87 984 )	( 81 925 )
Відрахувань на соціальні заходи	3110	( 23 082 )	( 22 050 )
Зобов'язань з податків і зборів	3115	( 24 577 )	( 28 707 )
Витрачання на оплату зобов'язань з податку на прибуток	3116	( 1 662 )	( 2 605 )
Витрачання на оплату зобов'язань з податку на додану вартість	3117	( - )	( - )
Витрачання на оплату зобов'язань з інших податків і зборів	3118	( 22 915 )	( 26 102 )
Витрачання на оплату авансів	3135	( 7 570 )	( 24 039 )
Витрачання на оплату повернення авансів	3140	( 76 )	( 8 )
Витрачання на оплату цільових внесків	3145	( - )	( - )
Витрачання на оплату зобов'язань за страховими контрактами	3150	( - )	( - )
Витрачання фінансових установ на надання позик	3155	( - )	( - )
Інші витрачання	3190	( 63 944 )	( 12 043 )
<b>Чистий рух коштів від операційної діяльності</b>	<b>3195</b>	<b>-23 725</b>	<b>29 946</b>
<b>II. Рух коштів у результаті інвестиційної діяльності</b>			
Надходження від реалізації:			
фінансових інвестицій	3200	-	-
необоротних активів	3205	-	-
Надходження від отриманих:			
відсотків	3215	-	-
дивідендів	3220	-	-
Надходження від деривативів	3225	-	-
Надходження від погашення позик	3230	-	-
Надходження від вибуття дочірнього підприємства та іншої господарської одиниці	3235	-	-
Інші надходження	3250	141 540	68 752


Витрачання на придбання: фінансових інвестицій	3255	( - )	( - )
необоротних активів	3260	( 126 680 )	( 36 982 )
Виплати за деривативами	3270	( - )	( - )
Витрачання на надання позик	3275	( - )	( - )
Витрачання на придбання дочірнього підприємства та іншої господарської одиниці	3280	( - )	( - )
Інші платежі	3290	( - )	( - )
<b>Чистий рух коштів від інвестиційної діяльності</b>	<b>3295</b>	<b>14 860</b>	<b>31 770</b>
<b>III. Рух коштів у результаті фінансової діяльності</b>			
Надходження від: Власного капіталу	3300	-	-
Отримання позик	3305	-	-
Надходження від продажу частки в дочірньому підприємстві	3310	-	-
Інші надходження	3340	-	-
Витрачання на: Викуп власних акцій	3345	( - )	( - )
Погашення позик	3350	-	-
Сплату дивідендів	3355	( - )	( - )
Витрачання на сплату відсотків	3360	( - )	( - )
Витрачання на сплату заборгованості з фінансової оренди	3365	( - )	( - )
Витрачання на придбання частки в дочірньому підприємстві	3370	( - )	( - )
Витрачання на виплати неконтрольованим часткам у дочірніх підприємствах	3375	( - )	( - )
Інші платежі	3390	( - )	( - )
<b>Чистий рух коштів від фінансової діяльності</b>	<b>3395</b>	<b>-</b>	<b>-</b>
<b>Чистий рух грошових коштів за звітний період</b>	<b>3400</b>	<b>-8 865</b>	<b>61 716</b>
Залишок коштів на початок року	3405	191 415	129 869
Вплив зміни валютних курсів на залишок коштів	3410	(161)	(170)
Залишок коштів на кінець року	3415	182 389	191 415

Керівник

Сударев Віктор Олексійович

Головний бухгалтер

Давала Тетяна Володимирівна



Підприємство **КАЗЕННЕ ПІДПРИЄМСТВО "МОРЬСКА ПОШУКОВО-РЯТУВАЛЬНА СЛУЖБА"** за ЄДРПОУ

Дата (рік, місяць, число)

(найменування)

Звіт про власний капітал  
за Рік 2021 р.

Форма №4

Код за ДКУД

1801005

КОДИ	
01	01
38017026	

Стаття	Код рядка	Зареєстрований (пайовий) капітал	Капітал у дооцінках	Додатковий капітал	Резервний капітал	Нерозподілений прибуток (непокритий збиток)	Неоплачений капітал	Вилучений капітал	Всього
1	2	3	4	5	6	7	8	9	10
Залишок на початок року	4000	10 844	-	74 700	-	(10 747)	-	-	74 797
Коригування:									
Зміна облікової політики	4005	-	-	-	-	-	-	-	-
Виправлення помилок	4010	-	-	-	-	(147)	-	-	(147)
ді зміни	4090	-	-	-	-	-	-	-	-
Скоригований залишок на початок року	4095	10 844	-	74 700	-	(10 894)	-	-	74 650
Чистий прибуток (збиток) за звітний період	4100	-	-	-	-	814	-	-	814
Інший сукупний дохід за звітний період	4110	-	-	-	-	-	-	-	-
Дооцінка (уцінка) необоротних активів	4111	-	-	-	-	-	-	-	-
Дооцінка (уцінка) фінансових інструментів	4112	-	-	-	-	-	-	-	-
Накопичені курсові різниці	4113	-	-	-	-	-	-	-	-
Частка іншого сукупного доходу асоційованих і інших підприємств	4114	-	-	-	-	-	-	-	-
Інший сукупний дохід	4116	-	-	-	-	-	-	-	-
Розподіл прибутку:									
Виплати власникам (дивіденди)	4200	-	-	-	-	-	-	-	-
Спрямування прибутку до зареєстрованого капіталу	4205	-	-	-	-	-	-	-	-
Відрахування до резервного капіталу	4210	-	-	-	-	-	-	-	-
Сума чистого прибутку, належна до бюджету відповідно до законодавства	4215	-	-	-	-	(652)	-	-	(652)
Сума чистого прибутку на створення спеціальних (цільових) фондів	4220	-	-	-	-	-	-	-	-


1	2	3	4	5	6	7	8	9	10
Сума чистого прибутку на матеріальне заохочення	4225	-	-	-	-	-	-	-	-
<b>Внески учасників:</b> Внески до капіталу	4240	-	-	-	-	-	-	-	-
Погащення заборгованості з капіталу	4245	-	-	-	-	-	-	-	-
<b>Вилучення капіталу:</b> Викуп акцій (часток)	4260	-	-	-	-	-	-	-	-
Перепродаж викуплених акцій (часток)	4265	-	-	-	-	-	-	-	-
Анулювання викуплених акцій (часток)	4270	-	-	-	-	-	-	-	-
Вилучення частки в капіталі	4275	-	-	-	-	-	-	-	-
Зменшення номінальної вартості акцій	4280	-	-	-	-	-	-	-	-
Інші зміни в капіталі	4290	-	-	(8 423)	-	-	-	-	(8 423)
Придбання (продаж) неконтрольованої частки в дочірньому підприємстві	4291	-	-	-	-	-	-	-	-
<b>Разом змін у капіталі</b>	<b>4295</b>	-	-	(8 423)	-	162	-	-	(8 261)
<b>Залишок на кінець року</b>	<b>4300</b>	10 844	-	66 277	-	(10 732)	-	-	66 389

Керівник

Сударев Віктор Олексійович

Головний бухгалтер

Вітала Тетяна Володимирівна



## ЗАТВЕРДЖЕНО

Наказ Міністерства фінансів України

29.11.2000 № 302 (у редакції наказу Міністерства фінансів України від 28.10.2003 № 602)

Підприємство **КАЗЕННЕ ПІДПРИЄМСТВО "МОРСЬКА ПОШУКОВО-РЯТУВАЛЬНА СЛУЖБА"**  
 Територія **ОДЕСЬКА**

Орган державного управління **Державна служба морського та річкового транспорту України**  
 Організаційно-правова форма господарювання **Казенне підприємство**

Вид економічної діяльності **Допоміжне обслуговування водного транспорту**

Одиниця виміру: тис.грн.

Коды	
2021	12
38017026	
UA51100270010196805	
27218	
145	
52.22	

Дата (рік, місяць, число)

за ЄДРПОУ

за КАТОГТГ<sup>1</sup>

за ЄНОДУ

за КОІФГ

за КВЕД

## ПРИМІТКИ ДО РІЧНОЇ ФІНАНСОВОЇ ЗВІТНОСТІ

за 2021 рік

Форма №5

Код за ДКУД

1801008

## I. Нематеріальні активи

Групи нематеріальних активів	Код рядка	Залишок на початок року		Надійшло за рік	Переоцінка (дооцінка +, уцінка -)		Вибудовано за рік		Нараховано амортизації за рік	Втрати від зменшення вартості за рік	Інші зміни за рік			Залишок на кінець року	
		первісна (переоцінена) вартість	накопичена амортизація		первісна (переоцінена) вартість	накопичена амортизація	первісна (переоцінена) вартість	накопичена амортизація			первісна (переоцінена) вартість	накопичена амортизація	первісна (переоцінена) вартість	накопичена амортизація	
1	2	3	4	5	6	7	8	9	10	11	12	13	14	15	
Права користування природними ресурсами	010	-	-	-	-	-	-	-	10	-	-	-	-	-	
Права користування майном	020	-	-	-	-	-	-	-	-	-	-	-	-	-	
Права на комерційні позначення	030	23	7	-	-	-	-	-	-	-	-	-	23	7	
Права на об'єкти промислової власності	040	-	-	-	-	-	-	-	-	-	-	-	-	-	
Авторське право та суміжні з ним права	050	577	241	-	-	-	-	-	-	-	-	-	577	241	
Інші нематеріальні активи	070	2414	1484	216	-	-	191	191	301	-	-	-	2439	1594	
Разом	080	3014	1732	216	-	-	191	191	301	-	-	-	3039	1842	
Гульні	090	-	-	-	-	-	-	-	-	-	-	-	-	-	
3 рядка 080 графа 14		вартість нематеріальних активів, щодо яких існує обмеження права власності													
		вартість оформлених у заставу нематеріальних активів													
		вартість створених підприємством нематеріальних активів													
3 рядка 080 графа 5		вартість нематеріальних активів, отриманих за рахунок цільових асигнувань													
3 рядка 080 графа 15		накопичена амортизація нематеріальних активів, щодо яких існує обмеження права власності													

(081)

(082)

(083)

(084)

(085)

1 Категорія адміністративно-територіальних одиниць та територій територіальних громад

II. Основні засоби

Група основних засобів	Код рядка	Залишок на початок року		Надійшло за рік	Переоцінка (дооцінка +, уцінка -)		Вибуло за рік		Нараховано амортизації за рік	Втрати від зменшення корисності	Інші зміни за рік		Залишок на кінець року		У тому числі			
		первісна (переоцінена) вартість	знос		первісна зносу (переоціненої) вартості	знос	первісна (переоцінена) вартість	знос			первісна (переоцінена) вартість	знос	первісна (переоцінена) вартість	знос	первісна (переоцінена) вартість	знос		
1	2	3	4	5	6	7	8	9	10	11	12	13	14	15	16	17	18	19
Земельні ділянки	100	-	-	-	-	-	8	-	10	-	-	-	14	15	16	17	18	19
Інвестиційна нерухомість	105	968	-	-	-	-	968	-	-	-	-	-	-	-	-	-	-	-
Капітальні витрати на поліпшення земель	110	-	-	-	-	-	-	-	-	-	-	-	-	-	-	-	-	-
Будинки, споруди та передавальні пристрої	120	13279	1218	89384	-	-	8	6	1119	-	-	-	102655	2331	-	-	-	-
Машини та обладнання	130	48660	24609	949	-	-	1	-	7452	-	-	-	49608	32061	-	-	-	-
Транспортні засоби	140	138638	85659	1694	-	-	1029	1015	9676	-	-	-	132503	94320	-	-	-	-
Інструменти, прилади, інвентар (меблі)	150	8486	4983	230	-	-	25	25	1773	-	-	-	8691	6731	-	-	-	-
Твердини	160	-	-	-	-	-	-	-	-	-	-	-	-	-	-	-	-	-
Баласторіані насардження	170	-	-	-	-	-	-	-	-	-	-	-	-	-	-	-	-	-
Інші основні засоби	180	9575	943	-	-	-	-	-	-	-	-	-	-	-	-	-	-	-
Малодітні фонди	190	-	-	-	-	-	-	-	924	-	-	-	9575	1867	-	-	-	-
Малодітні необоротні матеріальні активи	200	5266	5266	1125	-	-	65	65	1125	-	-	-	6526	6526	-	-	-	-
Тимчасові (нетитульні) споруди	210	-	-	-	-	-	-	-	-	-	-	-	-	-	-	-	-	-
Підрядні ресурси	220	-	-	-	-	-	-	-	-	-	-	-	-	-	-	-	-	-
Інвентаря гара	230	-	-	-	-	-	-	-	-	-	-	-	-	-	-	-	-	-
Предмети прокату	240	-	-	-	-	-	-	-	-	-	-	-	-	-	-	-	-	-
Інші необоротні матеріальні активи	250	48	18	-	-	-	-	-	4	-	-	-	-	48	-	-	-	-
Разом	260	224920	122696	93582	-	-	2096	1111	22073	-	-	-	316206	143658	-	-	-	-

3 рядка 260 графа 14 вартість основних засобів, щодо яких існують передбачені чинним законодавством обмеження права власності

вартість оформлених у заставу основних засобів

залишкова вартість основних засобів, що тимчасово не використовуються (консервація, реконструкція тощо)

первісна (переоцінена) вартість повністю амортизованих основних засобів

основні засоби орендованих одиниць (шлісних) майнових комплексів

вартість основних засобів, призначених для продажу

залишкова вартість основних засобів, утрачених учасником нальничайних подій

вартість основних засобів, придбаних за рахунок пільгового фінансування

вартість основних засобів, що взяті в операційну оренду

знос основних засобів, щодо яких існують обмеження права власності

вартість інвестиційної нерухомості, оціненої за справедливою вартістю

(261)  
(262)  
(263)  
(264)  
(2641)  
(265)  
(2651)  
(266)  
(267)  
(268)  
(269)

23727

### III. А. Ігальні інвестиції

Найменування показника	Код рядка	За рік	На кінець року
1	2	3	4
Капітальне будівництво	280	59294	6571
Придбання (виготовлення) основних засобів	290	20115	13132
Придбання (виготовлення) інших необоротних матеріальних активів	300	624	337
Придбання (створення) нематеріальних активів	310	240	24
Придбання (вирощування) довгострокових біологічних активів	320	-	-
Інші	330	-	-
<b>Разом</b>	<b>340</b>	<b>80273</b>	<b>20064</b>

3 рядка 340 графа 3 капітальні інвестиції в інвестиційну нерухомість фінансові витрати, включені до капітальних інвестицій

(341)  
(342)

80273

### IV. Фінансові інвестиції

Найменування показника	Код рядка	За рік	На кінець року	
			довгострокові	поточні
1	2	3	4	5
<b>A. Фінансові інвестиції за методом участі в капіталі в:</b>				
асоційовані підприємства	350	-	-	-
дочірні підприємства	360	-	-	-
спільну діяльність	370	-	-	-
<b>B. Інші фінансові інвестиції в:</b>				
частка і пай у статутному капіталі інших підприємств	380	-	-	-
акції	390	-	-	-
облігації	400	-	-	-
інші	410	-	-	-
<b>Разом (розд. А + розд. Б)</b>	<b>420</b>	<b>-</b>	<b>-</b>	<b>-</b>

3 рядка 1035 гр. 4 Балансу (Звіт про фінансовий стан)

Інші довгострокові фінансові інвестиції відображені:  
за собівартістю

(421)

за справедливою вартістю

(422)

за амортизованого собівартістю

(423)

Поточні фінансові інвестиції відображені:

за собівартістю

(424)

за справедливою вартістю

(425)

за амортизованого собівартістю

(426)

3 рядка 1160 гр. 4 Балансу (Звіт про фінансовий стан)

V. Доходи і витрати

Найменування показника	Код рядка	Доходи	Витрати
1	2	3	4
<b>A. Інші операційні доходи і витрати</b>			
Операційна оренда активів	440	-	-
Операційна курсова різниця	450	153	245
Реалізація інших оборотних активів	460	851	850
Штрафи, пені, неустойки	470	54	-
Утримання об'єктів житлово-комунального і соціально-культурного призначення	480	-	-
Інші операційні доходи і витрати	490	179975	17878
У тому числі: відрахування до резерву сумнівних боргів	491	X	-
непродуктивні витрати і витрати	492	X	-
<b>B. Доходи і витрати від участі в капіталі за інвестиціями в:</b>			
асоційовані підприємства	500	-	-
дочірні підприємства	510	-	-
спільну діяльність	520	-	-
<b>B. Інші фінансові доходи і витрати</b>			
Дивіденди	530	-	X
Проценти	540	X	-
Фінансова оренда активів	550	-	-
Інші фінансові доходи і витрати	560	-	-
<b>Г. Інші доходи і витрати</b>			
Реалізація фінансових інвестицій	570	-	-
Доходи від об'єднання підприємств	580	-	-
Результат оцінки корисності	590	-	-
Неопераційна курсова різниця	600	-	-
Безоплатно одержані активи	610	23342	X
Списання необоротних активів	620	X	984
Інші доходи і витрати	630	959	-

Товарообмінні (бартерні) операції з продукцією (товарами, роботами, послугами)  
 Частка доходу від реалізації продукції (товарів, робіт, послуг) за товарообмінними  
 (бартерними) контрактами з пов'язаними сторонами  
 З рядків 540-560 графа 4 фінансові витрати, уключені до собівартості активів

(631)

(632)

(633)

%

VI. Гроші коштів

Найменування показника	Код рядка	На кінець року
1	2	3
Готівка	640	-
Поточний рахунок у банку	650	182389
Інші рахунки в банку (акредитиви, чекові книжки)	660	-
Грошові кошти в дорозі	670	-
Еквіваленти грошових коштів	680	-
<b>Разом</b>	<b>690</b>	<b>182389</b>

3 рядка 1090 гр. 4 Балансу (Звіту про фінансовий стан) Грошові кошти, використання яких обмежено (691) -

VII. Забезпечення і резерви

Види забезпечення і резервів	Код рядка	Залишок на початок року	Збільшення за звіт. рік		Використано у звітному році	Сторновано невикористану суму у звітному році	Сума очікуваного відшкодування витрат іншою стороною, що врахована при оцінці забезпечення	Залишок на кінець року
			нараховано (створено)	додаючі відрахування				
1	2	3	4	5	6	7	8	9
Забезпечення на виплату відпусток працівникам	710	4497	10381	-	8471	-	-	9
Забезпечення наступних витрат на додаткове пенсійне забезпечення	720	-	-	-	-	-	-	6607
Забезпечення наступних витрат на виконання гарантійних зобов'язань	730	-	-	-	-	-	-	-
Забезпечення наступних витрат на реструктуризацію	740	-	-	-	-	-	-	-
Забезпечення наступних витрат на виконання зобов'язань щодо об'явлених контрактів	750	-	-	-	-	-	-	-
	760	1172	-	-	-	-	-	1172
	770	-	-	-	-	-	-	-
	775	-	-	-	-	-	-	-
<b>Резерв сумішаних боргів</b>	<b>780</b>	<b>5669</b>	<b>10581</b>	<b>-</b>	<b>8471</b>	<b>-</b>	<b>-</b>	<b>7719</b>

VIII. Запаси

Найменування показника	Код рядка	Балансова вартість на кінець року	Переоцінка за рік	
			збільшення чистої вартості реалізації *	уідька
I	2	3	4	5
Сировина і матеріали	800	5809	-	-
Купівельні напівфабрикати та комплектуючі вироби	810	-	-	-
Паливо				
Тера і горні матеріали	820	6243	-	-
Будівельні матеріали	830	-	-	-
Запасні частини	840	-	-	-
Матеріали сільськогосподарського призначення	850	5181	-	-
860				
Поточні біологічні активи	870	-	-	-
Малопцінні та швидкозношувані предмети	880	1251	-	-
Незавершене виробництво	890	-	-	-
Готова продукція	900	-	-	-
Товари	910	-	-	-
Разом	920	18484	-	-

3 рядка 920 графа 3 Балансова вартість запасів:

відображених за чистою вартістю реалізації  
 переданих у переробку  
 оформлених в заставу  
 переданих на комісію

(921)  
 (922)  
 (923)  
 (924)  
 (925)  
 (926)

Активи на відповідальному зберіганні (позабалансовий рахунок 02)

3 рядка 1200 графа 4 Балансу (Зелу про фінансовий стан) запаси, призначені для продажу

\* визначається за п. 28 Національного положення (стандарту) бухгалтерського обліку 9 "Запаси".

### IX. Дебіторська заборгованість

Найменування показника	Код рядка	Всього на кінець року	У т.ч. за строками непогашення		
			до 12 місяців	від 12 до 18 місяців	від 18 до 36 місяців
I	2	3	4	5	6
Дебіторська заборгованість за товари, роботи, послуги	940	461	-	-	22
Інша поточна дебіторська заборгованість	950	224	-	-	150

Списано у звітному році безнадійної дебіторської заборгованості із рядків 940 і 950 графа 3 заборгованість з пов'язаними сторонами

(951) -

(952) -

### X. Нестачі і втрати від псування цінностей

Найменування показника	Код рядка	Сума
I	2	3
Визначено (спісано) за рік нестачі і втрат	960	-
Визначено заборгованість винних осіб у звітному році	970	-
Сума нестачі і втрат, остаточне рішення щодо винуватців, за якими на кінець року не прийнято (позабалансовий рахунок 072)	980	-

### XI. Будівельні контракти

Найменування показника	Код рядка	Сума
I	2	3
Дохід за будівельними контрактами за звітний рік	1110	-
Заборгованість на кінець звітного року:		
валова замовників	1120	-
валова замовникам	1130	-
з авансів отриманих	1140	-
Сума затриманих коштів на кінець року	1150	-
Вартість виконаних субпідрядниками робіт за незавершеними будівельними контрактами	1160	-

### XI Податок на прибуток

Найменування показника	Код рядка	Сума
I	2	3
Поточний податок на прибуток	1210	1814
Відстрочені податкові активи: на початок звітного року на кінець звітного року	1220	-
Відстрочені податкові зобов'язання: на початок звітного року на кінець звітного року	1230	-
Включено до Звіту про фінансові результати - усього у тому числі:	1235	-
поточний податок на прибуток	1240	1814
зменшення (збільшення) відстрочених податкових активів	1241	-
збільшення (зменшення) відстрочених податкових зобов'язань	1242	1814
Відображено у складі власного капіталу - усього у тому числі:	1243	-
поточний податок на прибуток	1250	-
зменшення (збільшення) відстрочених податкових активів	1251	-
збільшення (зменшення) відстрочених податкових зобов'язань	1252	-
	1253	-

### XIII Використання амортизаційних відрахувань

Найменування показника	Код рядка	Сума
I	2	3
Нараховано за звітний рік	1300	22374
Використано за рік - усього в тому числі на:	1310	-
будівництво об'єктів	1311	-
придбання (виготовлення) та поповнення основних засобів з них машини та обладнання	1312	-
придбання (створення) нематеріальних активів	1313	-
погашення отриманих на капіталі інвестицій позик	1314	-
	1315	-
	1316	-
	1317	-

**XIV. Біологічні активи**

Група біологічних активів	Код рядка	Обліковуються за первісною вартістю						Обліковуються за справедливою вартістю									
		залишок на початок року		надійшло за рік	вибуло за рік		внесено амортизації за рік	втрати від зменшення корисності	вигоди від відновлення корисності	залишок на кінець року		залишок на початок року	надійшло за рік	зміни вартості за рік	вибуло за рік	залишок на кінець року	
		первісна вартість	накопичена амортизація		первісна вартість	накопичена амортизація				первісна вартість	накопичена амортизація						
1	2	3	4	5	6	7	8	9	10	11	12	13	14	15	16	17	
Довгострокові біологічні активи – усього в тому числі:																	
робоча худоба	1410	-	-	-	-	-	-	-	-	-	-	-	-	-	-	-	-
продуктивна худоба	1411	-	-	-	-	-	-	-	-	-	-	-	-	-	-	-	-
багаторічні насадження	1412	-	-	-	-	-	-	-	-	-	-	-	-	-	-	-	-
	1413	-	-	-	-	-	-	-	-	-	-	-	-	-	-	-	-
	1414	-	-	-	-	-	-	-	-	-	-	-	-	-	-	-	-
інші довгострокові біологічні активи	1415	-	-	-	-	-	-	-	-	-	-	-	-	-	-	-	-
<b>Поточні біологічні активи – усього в тому числі:</b>																	
тварини на вирощуванні та відгодівлі	1420	-	X	-	-	X	X	-	-	-	X	-	-	-	-	-	-
біологічні активи в стані біологічних перетворень (крім тварин на вирощуванні та відгодівлі)	1421	-	X	-	-	X	X	-	-	-	X	-	-	-	-	-	-
	1422	-	X	-	-	X	X	-	-	-	X	-	-	-	-	-	-
	1423	-	X	-	-	X	X	-	-	-	X	-	-	-	-	-	-
інші поточні біологічні активи	1424	-	X	-	-	X	X	-	-	-	X	-	-	-	-	-	-
<b>Разом</b>	1430	-	-	-	-	-	-	-	-	-	-	-	-	-	-	-	-

З рядка 1430 графа 5 і графа 14 вартість біологічних активів, придбаних за рахунок цільового фінансування (1431)

З рядка 1430 графа 6 і графа 16 залишкова вартість довгострокових біологічних активів, первісна вартість поточних біологічних активів з справедливою вартістю біологічних активів, утрачених унаслідок надзвичайних подій (1432)

З рядка 1430 графа 11 і графа 17 балансова вартість біологічних активів, щодо яких існують передбачені законодавством обмеження права власності (1433)



Примітки до фінансової звітності за 2021 рік

ОПЕРАЦІЇ З ПОВ'ЯЗАНИМИ СТОРОНАМИ

Вимоги про розкриття інформації про операції з пов'язаними сторонами передбачені П(С)БО 23 "Розкриття інформації щодо пов'язаних сторін».

До пов'язаних сторін або операцій з пов'язаними сторонами відносяться:

сторони, які прямо або опосередковано, через одного або більше посередників контролюють або перебувають під контролем, або ж перебувають під спільним контролем разом з Підприємством (до них відносяться материнські компанії, дочірні підприємства та споріднені дочірні підприємства); мають частку участі в Підприємстві, яка надає їм змогу суттєво впливати на Підприємство. Пов'язаними сторонами підприємства є підприємства, які належать до сфери управління Державної служби морського та річкового транспорту України та Міністерства інфраструктури України.

Протягом 2021 року здійснювалися наступні господарські операції між казенним підприємством «Морська пошуково-рятувальна служба» та іншими підприємствами, які належать до сфери управління Державної служби морського та річкового транспорту України та Міністерства інфраструктури України.

Найменування пов'язаної особи	Отримані послуги або надані послуги		Здійснена оплата тис. грн.	Кредиторська заборгованість на 31.12.2021р. тис. грн.	Дебіторська заборгованість на 31.12.2021р. тис. грн.
	вид	сума, тис. грн.			
Бердянська філія ДП АМПУ	Послуги з утримання інженерних мереж	106,1	109,8	15,5	
Державне підприємство «Бердянський морський торговельний порт»	Послуги з утримання інженерних мереж	347,8	365,5	49,8	
Філія "Дельта- Лоцман" Державного підприємства "Адміністрація морських портів України"	Послуги з оренди приміщення	52,3	54,3	5,1	
Державний судовий реєстр України	Регістрація суден	4,7	9,1		4,4
Державна установа «Держгідрографія «ФДУ «Одеський район Держгідрографія»	Послуги із строкового платного земельного сервітуту, відшкодування електроенергії	77,4	75,3	7,2	
Державна установа «Держгідрографія «Укрморкартографія»	Картографія	233,0	233,0		
Державне підприємство обслуговування повітряного руху України	Телекомунікаційні послуги	9,01	9,1	0,8	
Державне підприємство «Класифікаційне товариство Регістр судноплавства України»	Наглядний аудит за сертифікованою інтегрованою системою управління	231,9	277,2	0	45,20

Найменування пов'язаної особи	Отримані послуги або надані послуги		Здійснена оплата	Кредиторська заборгованість на 31.12.2021р.	Дебіторська заборгованість на 31.12.2021р.
Маріупольська філія ДП АМПУ	Оренда приміщення, відшкодування комунальних витрат	84,4	82,9	8,2	
АТ «Укрпошта»	Поштові послуги	42,3	36,0		4,7
АТ "Українська залізниця" філія "БМЕС"	Відшкодування комунальних витрат	86,6	85,9	8,3	
Державне підприємство «Укрсервіс Мінтрансу»	Утримання займаних приміщень	1056,7	1045,7		98,6
ОФ ДП АМПУ	Медичні послуги	106,0	98,1	26,7	
СФ ДП "АМПУ" Адміністрація Скадовського МП	Відшкодування комунальних витрат	73,3	72,5	9,5	
Усть-Дунайск МТП ДП	Послуги із стоянки, відшкодування витрат	340,8	301,0	44,4	
Херсонська філія ДП "АМПУ"(Адміністрація херсонського морського порту)	Послуги з навчання	18,9	18,9		
Чорноморська філія державного підприємства (Адміністрація морських портів України)	Послуги з бункерування	103,9	103,9		

Суми виплат за 2021 рік керівному складу апарату управління складає 6331,5 тис.грн.

### НЕКОРИГУЮЧІ ПОДІЇ ПІСЛЯ ДАТИ ЗВІТНОСТІ

Згідно з ПСБО 6 події після дати балансу, які надають додаткову інформацію про визначення сум, пов'язаних з умовами, що існували на дату балансу, вимагають коригування відповідних активів і зобов'язань.

Події, що відбуваються після дати балансу і вказують на умови, що виникли після цієї дати, не потребують коригування статей фінансових звітів.

Оскільки вторгнення в Україну відбулося наприкінці лютого 2022 р, це подія, яка не вимагає коригування після звітного періоду. Фінансова звітність за 2021 рік подана КП «МПРС» 23.02.2022р. та не містить подій, які б вимагали коригування або розкриття інформації після закінчення звітного періоду за подіями воєнного стану.

### ОЦІНКА БЕЗПЕРЕРВНОСТІ ДІЯЛЬНОСТІ

Фінансова звітність складена з використанням припущення про безперервність діяльності як основи для бухгалтерського обліку.

У зв'язку з військовою агресією російської федерації проти України та запровадженням воєнного стану згідно з Указом Президента України «Про введення воєнного стану в Україні» від 24.02.2022 р. №64/2022 існують значні сумніви щодо безперервності діяльності.

Оскільки підприємство створено державою як єдиним засновником, майно підприємства належить державі, основним споживачем послуг підприємства також виступає держава та

станом на теперішній час відсутній намір Міністерства інфраструктури щодо припинення діяльності або ліквідації, підприємство вважає, що не існує суттєвої невизначеності щодо продовження діяльності на безперервній основі.

Директор



Віктор СУДАРЕВ



Поперня



## Звіт про управління за 2021 рік

Казенне підприємство «Морська пошуково-рятувальна служба» є державним унітарним підприємством і діє як казенне підприємство. Підприємство створене у відповідності з постановою Кабінету Міністрів України від 20.10.2011 № 1069, засноване на державній власності та у період, що перевіряється належало до сфери управління Державної служби морського та річкового транспорту України. На виконання розпорядження Кабінету Міністрів України від 05.03.2022 №201-р та на підставі підписання Акту приймання-передачі єдиного майнового комплексу казенного підприємства «Морська пошуково-рятувальна служба», затвердженого наказом Міністерства інфраструктури України від 14.04.2022 №216 казенне підприємство «Морська пошуково-рятувальна служба» перейшло до сфери управління Міністерства інфраструктури України.

Найменування підприємства: українською мовою:

повне: КАЗЕННЕ ПІДПРИЄМСТВО «МОРСЬКА ПОШУКОВО-РЯТУВАЛЬНА СЛУЖБА»,

скорочене: КП «МПРС».

У своїй діяльності підприємство керується Конституцією та законами України, актами Президента України, Кабінету Міністрів України, наказами Уповноваженого органу управління, нормативно-правовими актами, які видаються міністерствами, іншими органами виконавчої влади, а також Статутом.

### Мета і предмет діяльності підприємства

Діяльність КП «МПРС» відновлено відповідно до Постанови Кабінету Міністрів України від 24.02.2016 року № 158 «Про відновлення єдиної системи пошуку та рятування на морі» та наказу Міністерства інфраструктури України № 119 від 25.03.2016 року «Про виконання заходів з відновлення єдиної системи пошуку та рятування на морі» з метою забезпечення сталого функціонування та подальшого розвитку національної системи пошуку і рятування у морському пошуково-рятувальному районі України на виконання публічно-правових функцій держави Україна щодо здійснення операцій з пошуку і рятування людського життя у відкритому морі у відповідності з міжнародними договорами, стороною яких є Україна, у тому числі:

Міжнародна конвенція про пошук і рятування на морі 1979 року;

Міжнародна конвенція з охорони людського життя на морі 1974 року;

Керівництво з міжнародного авіаційного і морського пошуку і рятування, у редакції 2010 року;

Угода про співробітництво причорноморських країн з пошуку і рятуванні на Чорному морі;

інші міжнародні документи з питань морського пошуку і рятування.

Головне завдання КП «МПРС» - забезпечення несення постійної пошуково-рятувальної готовності для порятунку людей, надання їм невідкладної медичної допомоги та евакуації у безпечне місце.

Згідно зі Статутом предметом діяльності КП «МПРС» є:

- координація операцій з пошуку і рятування людей, які зазнають лиха на морі, у морському пошуково-рятувальному районі України;
- організація та проведення пошуково-рятувальних робіт;

- забезпечення сталого функціонування та подальшого розвитку національної системи пошуку і рятування на морі;
- підтримання суднами, плавзасобами, повітряними суднами, технічними засобами та береговими підрозділами постійної пошуково-рятувальної готовності для здійснення пошуку та рятування в морському пошуково-рятувальному районі України;
- здійснення заходів щодо залучення повітряних суден для авіаційного пошуку в морському пошуково-рятувальному районі України;
- утримання, обслуговування суден, плавзасобів, повітряних суден, технічних засобів, засобів зв'язку у разі лиха, берегових підрозділів, у тому числі у період ремонту;
- ремонт, модернізації, реконструкція, будівництво та придбання пошуково-рятувальних суден, плавзасобів, повітряних суден, технічних засобів та засобів зв'язку;
- реалізація, розвиток та використання систем морського рухомого зв'язку та впровадження комплексу Глобальної морської системи зв'язку у разі лиха та для забезпечення безпеки (далі – ГМЗЛБ);
- організаційно-технічне забезпечення участі України у міжнародній організації КОСПАС-САРСАТ;
- організація робіт із забезпечення та координації діяльності щодо розвитку та ефективного функціонування ГМЗЛБ, удосконалення національного берегового сегменту ГМЗЛБ;
- забезпечення функціонування державного морського рятувально-координаційного центру (далі - ДРМКЦ), морських рятувальних підцентрів (далі - МРПЦ) та берегових радіоцентрів ГМЗЛБ;
- забезпечення єдиної організаційної та технічної політики щодо розвитку і використання засобів зв'язку і радіовизначення для морської рухомої служби в національних та міжнародних, традиційних та супутникових системах;
- забезпечення функціонування Національного центру даних системи дальньої ідентифікації та контролю місцезнаходження суден (далі - НЦД ДІКМС) та системи судового охоронного сповіщення;
- здійснення в установленому законодавством порядку зовнішньоекономічної діяльності;
- інші відповідно до Статуту підприємства.

### **Організаційна структура**

Структуру підприємства складають:

- директор;
- заступники директора;
- структурні підрозділи (відділи, сектори, служби).

Основними компонентами системи пошуку та рятування, що функціонують в КП «МПРС» є:

1. Державний морський рятувально-координаційний центр у м. Одеса (оснащений спеціалізованим обладнанням та інформаційним забезпеченням відповідно до міжнародних вимог та рекомендацій), морський рятувальний підцентр у м. Бердянськ. Структурні підрозділи забезпечують загальну

координацію проведення пошуково-рятувальних операцій та організують ефективний пошук і рятування силами КП «МПРС» з залученням засобів підприємств та інших організацій, міністерств і відомств України в морському пошуково-рятувальному районі України.

2. Функціонуючий береговий сегмент ГМЗЛБ України, роботу якого забезпечують створені наземні радіослужби, морська рухома служба в смугах частот 156-174 МГц і 1605-4000 кГц, який в свою чергу складається з наступних берегових об'єктів:

- берегова радіостанція морських районів А1, А2 ГМЗЛБ м. Одеса (дальність дії А1 – 23 морських миль, А2 - 200 морських миль), яка складається з:

експлуатаційного центру управління (ЕЦУ) БРЦ морських районів А1, А2 ГМЗЛБ м.Одеса;

приймально-передавального радіоцентру Берегової радіостанції морського району А1 ГМЗЛБ м.Одеса;

Базової станції «Лазурне» Берегової радіостанції морського району А1 ГМЗЛБ м.Одеса, за адресою: смт Лазурне, Скадовського району Херсонської області;

Базової станції «Миколаївка» Берегової радіостанції морського району А1 ГМЗЛБ м.Одеса, за адресою: с. Миколаївка, Білгород-Дністровського району Одеської області;

Базової станції «В.Фонтан» Берегової радіостанції морського району А1, А2 ГМЗЛБ м. Одеса за адресою: м. Одеса, пров. Маячний, 5 (мис Великий Фонтан, територія ДУ «Держгідрографія»);

передавального радіоцентру Берегової радіостанції морського району А2 ГМЗЛБ;

приймального радіоцентру Берегової радіостанції морського району А2 ГМЗЛБ;

- берегова радіостанція морського району А1 ГМЗЛБ м. Маріуполь (дальність дії А1 – 20 морських миль);
- берегова радіостанція морського району А1 ГМЗЛБ м. Бердянськ (дальність дії А1 – 20 морських миль), яка складається з:

Експлуатаційного центру управління Берегового радіоцентру морського району А1, А2 ГМЗЛБ м. Бердянськ;

Базової станції «Кирилівка» Берегової радіостанції морського району А1 ГМЗЛБ м.Бердянськ, за адресою: смт Кирилівка, Якимівського району Запорізької області;

Базової станції «Бердянськ» Берегової радіостанції морського району А1 ГМЗЛБ м. Бердянськ.

3. Національний центр дальньої ідентифікації та контролю місцезнаходження суден є складовою частиною міжнародної системи ДІКМС та створений відповідно до постанови Кабінету Міністрів України від 14.05.2008 № 459 на виконання вимог Правила V/19-1 Конвенції SOLAS, резолюцій КБМ ІМО MSC.202 (81) від 19.05.2006, MSC.263 (84) від 16.05.2008 та інших, з метою забезпечення виконання міжнародних зобов'язань держави щодо підвищення рівнів безпеки судноплавства та охорони на морі.

Міжнародна система дальньої ідентифікації та контролю місцезнаходження суден (далі – ДІКМС) працює на засадах використання розподіленої системи обчислювальних серверів із спеціалізованим програмним забезпеченням, системи

супутникового зв'язку ІНМАРСАТ та мережі Інтернет. Національний центр ДІКМС КП «МІРС», як складова цієї системи, містить в собі складний апаратно-програмний комплекс, який забезпечує виконання вимог та функцій, визначених ІМО.

4. Морська складова системи пошуку і рятування.

До складу пошуково-рятувального флоту підприємства входять:

- два катери проекту Patrol 150 (ПРК-01, ПРК-02);
- три катери проекту «Boomeranger C-1100 RIB» (ПРК-03, ПРК-04, ПРК-05);
- патрульне судно «ПРК-501»;
- патрульне судно «ПРК-502»;
- рятувальне судно льодового класу «Сапфір»;
- пошуково-рятувальне роз'їзне службове судно ПРК-06 проекту ПР 522;
- плавуча база рятувальних катерів «ПБРК-02».

### Результати діяльності

Відповідно до Постанови КМУ від 24.02.2016 року № 158 «Про відновлення єдиної системи пошуку та рятування на морі» КП «МІРС» виконує публічно-правові функції держави щодо здійснення операцій з пошуку і рятування людського життя у відкритому морі у відповідності з міжнародними договорами, стороною яких є Україна. Фінансування заходів здійснює ДП «АМПУ» відповідно до вищезгаданої Постанови Кабінету Міністрів та Наказу Міністерства інфраструктури України від 25.03.2016 року № 119 «Про виконання заходів щодо відновлення єдиної системи пошуку та рятування на морі».

З 2 кварталу 2017 року КП «МІРС» здійснює облік коштів цільового фінансування, відповідно до змін до облікової політики, введених в дію наказом КП «МІРС» від 13.03.2017 року № 41-Н «Про затвердження облікової політики КП МІРС у новій редакції» та погоджених Міністерством інфраструктури України 21.04.2017 року.

Діяльність підприємства також складається із власної діяльності відповідно до п.2 Постанови Кабінету Міністрів України від 14.05.2008 р. N 459 «Деякі питання дальньої ідентифікації та контролю місцезнаходження суден» (далі – Постанова № 459), де КП «МІРС» призначено відповідальним за організаційно-технічне супроводження, взаємодію з міжнародними центрами системи ідентифікації з технічних питань та за обробку даних і забезпечення взаємодії, в тому числі міжнародної, під час обміну інформацією за результатами роботи системи ідентифікації. Національний центр дальньої ідентифікації та контролю місцезнаходження суден (далі – НЦД ДІКМС) КП «МІРС» надає послуги розрахункового центру та обслуговування аварійного супутникового обладнання.

Фінансова звітність казенного підприємства за 2021 рік надана нижче (тис. грн.).

### Баланс (Звіт про фінансовий стан)

Актив	Код рядка	на 31.12.2021р.	
		На початок звітного періоду	На кінець звітного періоду
<b>I. Необоротні активи</b>			
Нематеріальні активи	1000	1 282	1 197
первісна вартість	1001	3 014	3 039
накопичена амортизація	1002	1 732	1 842

Актив	Код рядка	На початок звітного періоду	На кінець звітного періоду
Незавершені капітальні інвестиції	1005	33 388	20 064
Основні засоби	1010	101 256	172 548
первісна вартість	1011	223 952	316 206
знос	1012	122 696	143 658
Інвестиційна нерухомість	1015	968	
первісна вартість	1016	-	-
накопичена амортизація	1017	-	-
Довгострокові біологічні активи	1020	-	-
Довгострокові фінансові інвестиції:		-	-
які обліковуються за методом участі в капіталі інших підприємств	1030	-	-
інші фінансові інвестиції	1035	-	-
Довгострокова дебіторська заборгованість	1040	-	39
Відстрочені податкові активи	1045	-	-
Інші необоротні активи	1090	-	-
<b>Усього за розділом I</b>	<b>1095</b>	<b>136 894</b>	<b>193 848</b>
<b>II. Оборотні активи</b>			
Запаси	1100	16 040	18 484
Виробничі запаси	1101	16 040	18 484
Незавершене виробництво	1102	-	-
Готова продукція	1103	-	-
Товари	1104	-	-
Поточні біологічні активи	1110	-	-
Дебіторська заборгованість за продукцію, товари, роботи, послуги	1125	439	461
Дебіторська заборгованість по розрахункам:		-	-
за виданими авансами	1130	10 954	55141
з бюджетом	1135	4	6
у тому числі з податку на прибуток	1136	-	-
з нарахованих доходів	1140	156	73
із внутрішніх розрахунків	1145	-	-
Інша поточна дебіторська заборгованість	1155	356	224
Поточні фінансові інвестиції	1160	-	-
Гроші та їх еквіваленти	1165	191 415	182 389
готівка	1166	-	-
рахунки у банках	1167	191 415	182 389
Витрати майбутніх періодів	1170	1 881	2
Інші оборотні активи	1190	-	-
<b>Усього за розділом II</b>	<b>1195</b>	<b>221 245</b>	<b>256 780</b>
<b>III. Необоротні активи, утримувані для продажу, та групи вибуття</b>	<b>1200</b>	<b>-</b>	<b>-</b>
<b>Баланс</b>	<b>1300</b>	<b>358 139</b>	<b>450 628</b>

Пасив	Код рядка	На початок звітного періоду	На кінець звітного періоду
<b>I. Власний капітал</b>			
Зареєстрований капітал	1400	10 844	10 844
Капітал у дооцінках	1405	-	-
Додатковий капітал	1410	74 700	66 277
Резервний капітал	1415	-	-
Нерозподілений прибуток (непокритий збиток)	1420	(10 894)	(10 732)
Неоплачений капітал	1425	-	-
Вилучений капітал	1430	-	-
<b>Усього за розділом I</b>	<b>1495</b>	<b>74 650</b>	<b>66 389</b>
<b>II. Довгострокові зобов'язання і забезпечення</b>			
		-	-

Пасив	Код рядка	На початок звітнього періоду	На кінець звітнього періоду
Відстрочені податкові зобов'язання	1500	-	-
Довгострокові кредити банків	1510	-	-
Інші довгострокові зобов'язання	1515	-	-
Довгострокові забезпечення	1520	-	-
Довгострокові забезпечення витрат персоналу	1521	-	-
Цільове фінансування	1525	195 304	230 944
<b>Усього за розділом II</b>	<b>1595</b>	<b>195 304</b>	<b>230 944</b>
<b>III. Поточні зобов'язання і забезпечення</b>		-	-
Короткострокові кредити банків	1600	-	-
Векселя видані	1605	-	-
Поточна кредиторська заборгованість за:		-	-
довгостроковими зобов'язаннями	1610	-	-
товари, роботи, послуги	1615	3 594	1 214
розрахунками з бюджетом	1620	2 082	2 048
у тому числі з податку на прибуток	1621	516	667
розрахунками зі страхування	1625	713	978
розрахунками з оплати праці	1630	3 814	3 937
за одержаними авансами	1635	825	725
з учасниками	1640	-	-
із внутрішніх розрахунків	1645	-	-
Поточні забезпечення	1660	5 669	7 780
Доходи майбутніх періодів	1665	70 348	135 780
Інші поточні зобов'язання	1690	1 140	833
<b>Усього за розділом III</b>	<b>1695</b>	<b>88 185</b>	<b>153 295</b>
<b>IV. Зобов'язання, пов'язані з необоротними активами, утримуваними для продажу, та групами вибуття</b>	<b>1700</b>	-	-
<b>Баланс</b>	<b>1900</b>	<b>358 139</b>	<b>450 628</b>

### Звіт про фінансові результати (Звіт про сукупний дохід)

за 2021 р.

Стаття	Код рядка	За звітний період	За аналогічний період попереднього року
Чистий дохід від реалізації продукції (товарів, робіт, послуг)	2000	841	787
Собівартість реалізованої продукції (товарів, робіт, послуг)	2050	( 140 357 )	( 130 551 )
<b>Валовий:</b>			
прибуток	2090	-	-
збиток	2095	( 139 516 )	( 129 764 )
Інші операційні доходи	2120	181 033	173 252
Адміністративні витрати	2130	( 43 233 )	( 40 165 )
Витрати на збут	2150	( )	( )
Інші операційні витрати	2180	( 18 973 )	( 16 864 )
<b>Фінансовий результат від операційної діяльності:</b>			
прибуток	2190	-	-
збиток	2195	( 20 689 )	( 13 541 )
Дохід від участі в капіталі	2200	-	-
Інші фінансові доходи	2220	-	-
Інші доходи	2240	24 301	20 762
Фінансові витрати	2250	( )	( )
Втрати від участі в капіталі	2255	( )	( )
Інші витрати	2270	( 984 )	( 14 )
<b>Фінансовий результат до оподаткування:</b>			

Стаття	Код рядка	За звітний період	За аналогічний період попереднього року
прибуток	2290	2 628	7 207
збиток	2295	( )	( )
Витрати (дохід) з податку на прибуток	2300	( 1 814 )	( 2 418 )
Прибуток (збиток) від припиненої діяльності після оподаткування	2305	-	-
<b>Чистий фінансовий результат:</b>			
прибуток	2350	814	4 789
збиток	2355	( )	( )

#### Елементи операційних витрат

Назва статті	Код рядка	За звітний період	За аналогічний період попереднього року
Матеріальні затрати	2500	10 535	10 403
Витрати на оплату праці	2505	111 313	102 389
Відрахування на соціальні заходи	2510	23 720	21 667
Амортизація	2515	22 374	20 066
Інші операційні витрати	2520	34 621	33 055
<b>Разом</b>	<b>2550</b>	<b>202 563</b>	<b>187 580</b>

#### Аналіз ліквідності та зобов'язань

##### Коефіцієнтний аналіз діяльності КП «МІРС» за 2021 рік

Коефіцієнт покриття		Коефіцієнт фінансової стійкості		Коефіцієнт платоспроможності		Ступінь зносу основних засобів	
на початок звітного періоду	на кінець звітного періоду	на початок звітного періоду	на кінець звітного періоду	на початок звітного періоду	на кінець звітного періоду	на початок звітного періоду	на кінець звітного періоду
18,18	26,38	6,13	6,82	0,21	0,15	54,79	45,43

#### Аналіз стану дебіторської та кредиторської заборгованості

№з/п	Найменування статті	Факт на	Факт на	Відхилення, +,-
		01.01.2021	31.12.2021	
1.	Дебіторська заборгованість	11 909	55 944	44 035
1.1.	у т.ч. прострочена	-	-	-
1.2.	з неї з бюджетом	-	-	-
2.	Кредиторська заборгованість	12 168	9 735	-2 433
2.1.	у т.ч. прострочена	-	-	-

Вся заборгованість має поточний характер. Простроченої заборгованості станом на 01.01.2022 підприємство немає.

#### Соціальні аспекти та кадрова політика

Вже п'ять років КП «МІРС» пишається своєю стабільною та добре скоординованою командою професіоналів, з цінними навичками. Знаннями та досвідом. Повага до прав і потреб працівників, застосування підходів, орієнтованих

на майбутнє, забезпечення постійного навчання та підготовки є основою управління персоналом підприємства.

Середня кількість працівників у 2021 році склала 260 осіб (в 2019 – 285 осіб, в 2020 – 270 осіб).

Трудові відносини підприємства з членами трудового колективу будуються на основі трудового законодавства України, колективного договору, контрактів.

Підприємство забезпечує належні і безпечні умови праці, її оплати, не нижчу від визначеного законодавством розміру, а також інші соціальні гарантії. Заохочення працівників відбувається відповідно до умов колективного договору.

Основними критеріями прийняття рішень стосовно персоналу є кваліфікація працівника, професійні здібності, фактичні досягнення та інші критерії, пов'язані з роботою фахівця. Підприємство підтримує та заохочує ініціативність і винахідливість працівників, сприяє розвитку та реалізації умінь та здібностей персоналу.

Неприпустимою є дискримінація або надання переваг залежно від походження, соціального та майнового стану, расової та національної приналежності, віку, статі, мови, політичних та релігійних переконань, сексуальної орієнтації та інших обставин.

Охорона та безпека праці забезпечуються у відповідності до існуючих норм та стандартів.

Підприємство проводить боротьбу з корупцією та хабарництвом, контролює дотримання чинних антикорупційних законів.

### Управління ризиками

Операційні ризики: збільшення витрат на входні ресурси: операційні витрати можуть збільшитися і негативно вплинути на фінансові показники підприємства. Для мінімізації даного ризику використовується конкурентна система закупівлі товарів та послуг через систему ПРОЗОРО.

Ризик дефіциту основного персоналу: відсутність ключового персоналу може загрожувати загальній ефективності підприємства. Підприємство здійснює ряд заходів для зменшення цього ризику, такі як конкурентні умови оплати праці, проводяться навчання та тренінги.

Ризик інцидентів у сфері кібербезпеки: інформаційна система підприємства може бути пошкоджена вірусною атакою або зовнішнім втручанням. Для запобігання та пом'якшення цього ризику було здійснено низку заходів, а саме інфраструктура інтрамережі була покращена з метою зменшення ризику несанкціонованого зовнішнього втручання, налагоджено процес резервного копіювання для забезпечення максимально можливої безпеки даних.

Податкові ризики: операції підприємства та його фінансовий стан зазнаватимуть впливу регуляторних змін в Україні, в тому числі впровадження існуючих і майбутніх правових і податкових нормативних актів.

Ризик зниження фінансування: діяльність КП «МПРС» на даний час фінансується перерахуваннями від ДП «АМПУ» 10% від суми корабельного збору. При зміні методики розрахунку ставок портових зборів або при зменшенні розміру корабельного збору існує ризик недофінансування діяльності підприємства, погіршення його фінансового стану, що є загрозою для виконання завдань з пошуку і рятування на морі.

## Екологічні аспекти

Екологічна політика у діяльності КП «МПРС» ґрунтується на відповідності вимогам стандарту ДСТУ ISO 14001:2015 та державним вимогам у сфері охорони навколишнього середовища. Підприємство забезпечує постійне вдосконалення системи екологічного менеджменту підприємства.

Підприємство проводить утилізацію відходів 1-4 класів небезпеки, організовує вивезення лляльних та стічних вод.

Разом з тим проводяться інші заходи для оптимізації екологічного впливу, наприклад, встановлення енергозберігаючого освітлювального обладнання, енергоефективної комп'ютерної техніки.

## Фінансові інвестиції

Підприємство не здійснює фінансові інвестиції.

## Перспективи розвитку


Основні напрямки розвитку підприємства визначені у Національній транспортній стратегії України на період до 2030 року та є об'єктами запровадження сучасної системи безпеки на транспорті з метою приведення національних стандартів безпеки на транспорті у відповідність із стандартами ЄС та вжиття заходів для забезпечення безпеки судноплавства, моніторингу руху морських суден, надання допомоги на морі, морського зв'язку (Розділ IV Пріоритетний напрям 3. Безпечний для суспільства екологічно чистий та енергоефективний транспорт «Національної транспортної стратегії України на період до 2030 року», що схвалена розпорядженням КМУ від 30.05.2018 р. № 430-р).

Керуючись постановою Кабінету Міністрів України від 31.08.2011 № 914 «Питання виконання Угоди про фінансування програми «Підтримка впровадження транспортної стратегії України», на виконання Плану заходів, що здійснюється за рахунок коштів Державного бюджету України за бюджетною програмою КПКВК 3101230 «Здійснення заходів щодо підтримки впровадження транспортної стратегії України» на 2021 рік казенне підприємство «Морська пошуково-рятувальна служба» (далі КП «МПРС») отримало бюджетне фінансування на придбання швидкісного морського пошуково-рятувального судна.

За результатами міжнародних торгів 14.12.2021 року був укладений договір про закупівлю № 222-B-21 з компанією-нерезидентом «Baltic Workboats AS», Естонія на виготовлення та постачання у власність КП «МПРС» швидкісного морського пошуково-рятувального на суму 5 307 692,56 євро, що еквівалентно 164 125 000 грн. 22.12.2021 року було здійснено попередню оплату, що склала 28,69% від суми укладеного договору у розмірі 1 522 777,00 євро, що еквівалентно 46 817 778,87 грн.

Поставка судна планується у квітні 2022 року. Для здійснення остаточного розрахунку за укладеним договором КП «МПРС» потребує додаткового фінансування з державного бюджету у 2022 році.

Директор



Віктор СУДАРЕВ

Прошнуровано, пронумеровано та скріплено  
відбитком печатки № 19/15/15 сторінок

Директор ТОВ «АФ

